


Maszat Trió

Komplex fejlesztőjáték
2–6 éves gyerekeknek
2–4 fő részére

A játék tartalma
63 tárgykártya
87 kis számolókártya
23 nagy számolókártya
32 mesekártya
szabályfüzet



BEVEZETÉS

Ebben a dobozban három pakli kártyát találtok. Ezekkel a kártyákkal rengeteg mindent tudtok játszani! Mi is javasolunk nektek jó pár játékmódot, de ti is kitalálhattok újabb és újabb játékokat. Mindegyik játék fejleszti az óvodások alapkészségeit: a verbális, logikai és matematikai készségeket.

Az első játékban, a **MASZAT MESÉL**ben a Maszat-könyvekből ismerős történetek és képek köszönnek vissza. Minden lapsor egy-egy hétköznapi eseménysort jelenít meg, amelyeket össze kell tudni válogatni (ebben a színek segítenek), sorba kell rendezni, és utána el lehet mesélni, hogy mi történik Maszattal. A történet elemei közti kapcsolat felismerése, a balról jobbra

történő sorba rendezés, a verbális készség gyakorlása mind jól fognak jönni az írás-olvasás tanulás során.

A tárgykártyákkal játszható **MIRE HASONLÍ?** játékban a dolgok közti logikai kapcsolatokat fedezhetik fel a kicsik. Megfigyelhetik, hogy milyen tulajdonságai vannak egy tárgynak, megkereshetik, hogy mi hasonló, mi különböző. A sorbarendezés, az egymás melletti tárgyak közti kapcsolatok keresése az absztrakciós készséget is fejleszti.

A számoló kártyákkal játszva pedig a megszámlálható tárgyat (egy, két, három alma) az elvont számokhoz (3,4,5) tanulja meg kötni játékosan a gyerek. A számoló játékok segítségével az összeadást, a szám többféle bontását gyakorolhatják, és megerősödik a számfogalom.

1. MASZAT MESÉL


Keverjétek meg a mesekártyákat, majd osszatok mindenkinek 6 lapot! A soron következő játékos mindig húz. Ha összegyűjtötte a kezébe egy mese négy lapját (azaz négy olyan lapot, aminek azonos színű pötty van a sarkában), lerakja a mesekvartettet, majd dob. A következő játékos felveheti az eldobott lapot is, vagy húzhat.

Ha elfogyott a pakli, megfordítjuk a dobópaklit, és úgy húzunk tovább.

Ha valakinek nincs már több lap a kezében, az kiment. Akkor van vége a játéknak, ha már nincs lap a pakliban. A célunk az, hogy elfogyjanak a lapok a kezünkből.



Miután leraktuk a kvartetteket, rendezzük balról jobbra az események időrendje szerint a kártyákat, majd mesélje el mindenkinek az előtte lévő történetet Maszatról!

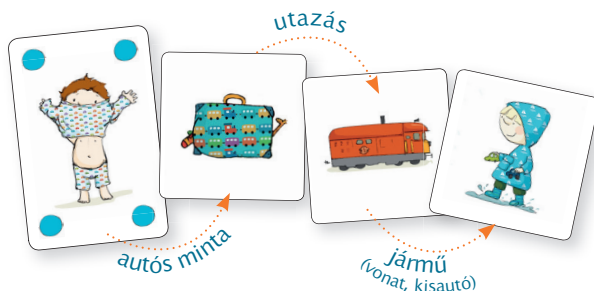


Maszat utazik:

Maszat kimegy a pályaudvarra, megváltja a vonatjegyeket, integet a barátainak, majd kipakolja az uzsonnáját.

2. MIRE HASONLÍT?

Osszunk mindenkinek 6 tárgy-kártyát, és csapjunk fel középre egy mesekártyát. A kezdőjátékosnak le kell tenni egy lapot, és megnevezni egy hasonlóságot a lent lévő mesekártya és a lerakott lap között. A következő játékos is letesz egy lapot, és megmondja, hogy szerinte mi a hasonlóság az előző lappal, és így tovább. Ha valaki nem tud tenni, húz a tárgy-kártyák paklijából. A célunk az, hogy elfogyjanak a kezünkből a lapok.

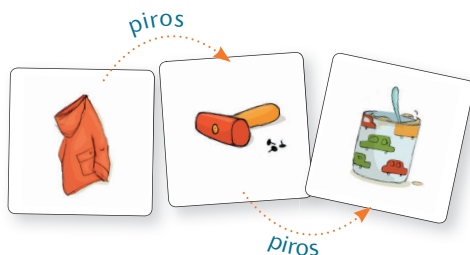


GYORSASÁGI VÁLTOZAT

Ebben a változatban nem sorban rakják a játékosok a lapokat, hanem mindenki rakhat egyszerre, és az az ügyes, aki a leggyorsabban teszi le a lapjait a sorba, leggyorsabban veszi észre a hasonlóságokat. Amikor leteszünk egy lapot, itt is rögtön mondani kell, hogy miben hasonlít a lerakott lap a már lent lévővel. Ha nem tudunk hasonlóságot mondani, csak úgy lecsaptuk a lapunkat, plusz egy kártyát kell húzni büntetésből!

NEHEZÍTETT VÁLTOZAT

Ehhez a játékhoz csak a tárgykártyákra lesz szükségünk. Mindenkinek osztunk 4 kártyát, majd a többi pakliba rendezve letesszük, és felcsapunk egyet. A soron következő játékos tehet egy hasonlót, és így tovább. Ha valaki tud mondani a tárgyki-gyóban egymás mellett lévő 3 kártyáról egy közös tulajdon-ságot, akkor felveheti a három kártyát és lefordítva elteheti. A célunk, hogy a lehető legtöbb kártyát gyűjtsük össze.




HOVA ILLIK?

Csapjunk fel 4 mesekvartett lapot, majd a tárgykártyákból mindenkinek osszunk 6-ot. Sorban mindenki rak valamelyik mesekártyához, és elmondja, hogy szerinte az a tárgykártya miért illik ahhoz, amit a mesekártyán lát. (Minden jó magyarázat elfogadható. Nem muszáj a már ismert mesékhez ragaszkodni!) Miután lerakta a játékos a lapját, újat húz. Ha egy tárgykártya több eseményhez is illik, akkor azokat összekapcsolhatjuk.

Ebben a játékban nincs vesztes és nyertes, közösen építjük fel Maszat világát!

3. MIBŐL MENNYI?

Vegyük elő a számoló kártyákat! Amelyeken szám van (ezek a nagyobb lapok), azokat rendezzük pakliba, és csapjunk fel belőle 2-t. Amiken tárgyak vannak, azokat keverjük össze, és mindenkinek osszunk 5-öt, a maradékot szintén rendezzük pakliba. A soron következő játékos megpróbálja a kezében lévő lapokból kirakni a lent lévő szám értékét. De vigyázat! Csak olyan színű lapokból adhatjuk össze a számértéket, amilyen színű a szám. Kivétel a szivárványszínű 8-as: azt bármelyik lapból kirakhatjuk.



Ha elvittük a számkártyát, dobjuk el a kis számlapokat, amiket elhasználtunk. Ha nem tudjuk egyik nagy számkártyát sem elvinni, akkor húzzunk újabb kis számlapot. Ha senki nem tudja elvinni egy körön át a számot, akkor rakjunk új számkártyát.

KEZDŐ VÁLTOZAT

Első alkalommal vagy egészen kicsikkel játszhatjuk úgy is a játékot, hogy a színek nem számítanak: bármilyen színű lapból kirakhatjuk a számkártyán lévő számot.

KISEBB-NAGYOBB VÁLTOZAT

Csapjunk fel minden színből egy-egy nagy számkártyát az asztal közepére, egymás alá! Osszunk a kis számkártyákból mindenkinek 5-öt.

Most arra kell figyelniük, hogy a felfordított nagy számkártyánál több vagy kevesebb van a mi kezben lévő kis lapjainkon. Ha több, akkor azt a nagy számkártyától jobbra helyezhetjük el, ha kevesebb, akkor balra. Persze a színekre most is figyeljünk! Azonos színű kártyákat együtt is le lehet rakni!



A soron következő játékos mindig egy lapját teheti le a kezéből, jobbra vagy balra a az asztalon lévő számkártyáktól, attól függően, hogy nagyobb-e vagy kisebb náluk. Ha vele egyenlő, akkor rá kell tenni! Ha nem jó helyre tettük a kártyánkat, akkor eldobjuk, és új lapot húzunk helyette. A célunk, hogy elfogyjanak a kezünkből a lapok.

GYORSASÁGI VÁLTOZAT

Ezt a változatot olyan gyerekekkel érdemes játszani, akik nagyjából egy szinten vannak számolásból.

Tegyünk ki 4 nagy számkártyát középre. Osszunk mindenkinek 5 kis számkártyát. Most mindenki egyszerre töri a fejét! Akinél van a megfelelő színből annyi, ahányat az adott színből felfordított lap mutat, az bemutatja a kártyáit, mondja a számot, és lecsap rá. A nagy számkártyát és a kicsiket is elteszi, aki vitte, és újat húz a kicsik helyett, a nagy helyett pedig fordítunk egyet.

KIS TUDÓSOKNAK VALÓ GYORSASÁGI VÁLTOZAT

A kis számkártyákat annyifelé osztjuk, ahányan vagyunk. Mindenki csinál magának egy kis paklit. Ezután a nagy számkártyákból kiteszünk középre egy színből annyit, hogy a számok összege 10 legyen.

Ezután mindenki maga elé fordít lapokat a kis paklijából. Amint összejön a nagy számkártyával megegyező színből a 10, lecsap a kártyára, és elviszi.

Ezután kiteszünk egy másik színből annyi számot, hogy az összeg 10 legyen. Összekeverjük a paklinkat és indulhat is a következő kör!

Nyolc kört játszunk, majd nézzük meg, hogy ki nyert a legtöbb körben!

Gyártja és forgalmazza
a ©Pozsonyi Pagony Kft. 2018
www.pagony.hu

©Berg Judit Maszat sorozata és Agócs Írisz rajzai alapján

Nem alkalmas 3 éven aluli gyermek részére!

Származási hely: EU

